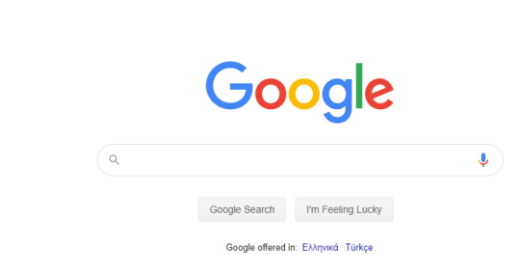
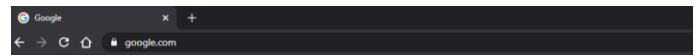


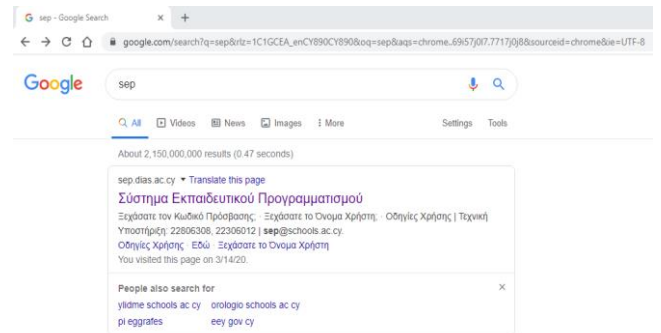
Δημιουργία λογαριασμού Office 365

Βήμα 1 : πηγαίνω σε μια μηχανή αναζήτησης (πχ www.google.com)



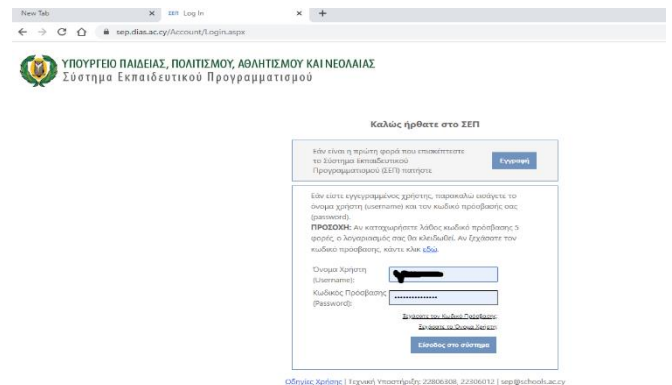
Βήμα 2: πληκτρολογώ : **σεπ** και μετα πάτω enter

Βήμα 3: επιλέγω το πρώτο αποτέλεσμα (Σύστημα Εκπαιδευτικού προγραμματισμού)



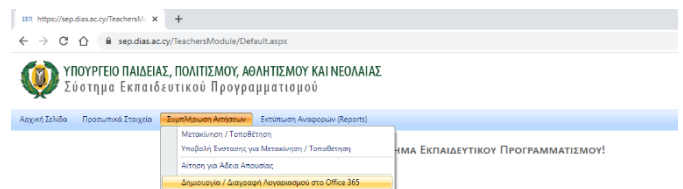
Βήμα 4: πληκτρολογώ το όνομα χρήστη και το κωδικό πρόσβασης που έχω

Βήμα 5: Click Είσοδος στο σύστημα S



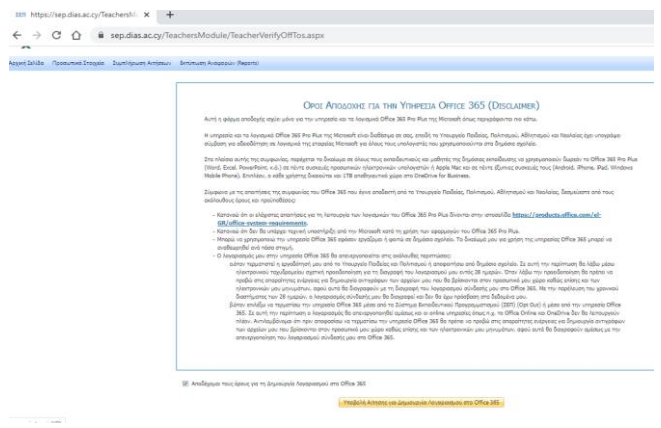
Βήμα 6: click Συμπλήρωση Αιτήσεων

Βήμα 7: click Δημιουργία/διαγραφή Λογαριασμού στο Office 365



Βήμα 8: click Αποδέχομαι τους όρους

Βήμα 9: υποβολή αίτησης για δημιουργία λογαριασμού του Office 365



Βήμα 10: Περιμένω 24 ώρες για να ενεργοποιηθεί ο λογαριασμός μου.

